

Управление культуры
Администрации Петрозаводского городского округа
Муниципальное бюджетное образовательное учреждение
дополнительного образования Петрозаводского городского округа
«Детская музыкальная школа № 1 им. Г.Синисало»
(МОУ ДО «Детская музыкальная школа № 1 им. Г.Синисало»)

РАБОЧАЯ ПРОГРАММА
ПО.02.ТЕОРИЯ И ИСТОРИЯ МУЗЫКИ
УП.01.СОЛЬФЕДЖИО

Дополнительные общеразвивающие программы
в области музыкального искусства «Вокальное исполнительство»,
«Ранняя профессиональная ориентация»

Петрозаводск 2024

Авторы-составители – преподаватели: Горина Т.И., Чистякова А.В.
Рецензент – заместитель директора по учебной работе Шибанов А.В.

СТРУКТУРА ПРОГРАММЫ УЧЕБНОГО ПРЕДМЕТА

I. Пояснительная записка

- характеристика учебного предмета, его место и роль в образовательном процессе;
- национально-региональный компонент;
- срок реализации учебного предмета;
- объем учебного времени, предусмотренный учебным планом школы на реализацию учебного предмета;
- форма проведения учебных аудиторных занятий;
- цель и задачи учебного предмета;
- обоснование структуры программы учебного предмета;
- описание материально-технических условий реализации учебного предмета;

II. Содержание учебного предмета

- учебно-тематический план;
- распределение учебного материала по годам обучения;
- формы работы на уроках сольфеджио;

III. Требования к уровню подготовки обучающихся

IV. Формы и методы контроля, система оценок

- аттестация: цели, виды, форма, содержание;
- критерии оценки;
- контрольные требования на разных этапах обучения;

V. Методическое обеспечение учебного процесса

- методические рекомендации педагогическим работникам по основным формам работы;
- рекомендации по организации самостоятельной работы обучающихся;

VI. Список рекомендуемой учебно-методической литературы

- учебная литература;
- учебно-методическая литература;
- методическая литература.

I. ПОЯСНИТЕЛЬНАЯ ЗАПИСКА

1. Характеристика учебного предмета, его место и роль в образовательном процессе

Программа учебного предмета «Сольфеджио» разработана на основе «Рекомендаций по организации образовательной и методической деятельности при реализации общеразвивающих программ в области искусств», направленных письмом Министерства культуры Российской Федерации от 21.11.2013 г. № 191-01-39/06-ГИ.

«Сольфеджио» является обязательным предметом учебного плана, развивает слух, память, ритм, способствует выявлению творческих задатков учеников, знакомит с теоретическими основами музыкального искусства. Наряду с другими предметами расширяет музыкальный кругозор, формирует музыкальный вкус и интерес к музыке. Полученные на уроках «Сольфеджио» знания, умения и навыки помогают обучающимся в занятиях по специальности, а также в изучении других учебных предметов дополнительных предпрофессиональных программ в области искусств.

2. Национально-региональный компонент

Использование национально-регионального компонента в программе учебного предмета «Сольфеджио» содействует приобщению обучающихся к музыкальным традициям своего региона, развитию музыкально-творческих способностей, расширению кругозора.

Произведения карельских композиторов, традиционная фольклорная музыка республики и стран Скандинавии присутствуют на уроках «Сольфеджио» в качестве музыкальных примеров, упражнений, диктантов, чтения с листа, ознакомления.

3. Срок реализации учебного предмета «Сольфеджио» составляет 5 (6) лет для образовательной программы «Вокальное исполнительство» и 1 год для образовательной программы «Ранняя профессиональная ориентация».

4. Объем учебного времени, предусмотренный учебным планом образовательного учреждения на реализацию учебного предмета «Сольфеджио»:

«Вокальное исполнительство»

Срок обучения	5 лет	6 лет
Максимальная учебная нагрузка (в часах)	425	510
Количество часов на аудиторные занятия	255	306
Количество часов на внеаудиторные занятия	170	204

«Ранняя профессиональная ориентация»

Срок обучения	1 год
Максимальная учебная нагрузка (в часах)	85
Количество часов на аудиторные занятия	51
Количество часов на внеаудиторные занятия	34

5. Форма проведения учебных аудиторных занятий: мелкогрупповая, продолжительность академического часа – 45 минут.

6. Цель и задачи предмета «Сольфеджио»

Цель:

- развитие музыкально-творческих способностей учащегося на основе приобретенных им

знаний, умений, навыков в области теории музыки, а также выявление одаренных детей в области музыкального искусства, подготовка их к поступлению в профессиональные учебные заведения.

Задачи:

- формирование комплекса знаний, умений и навыков, направленного на развитие музыкального слуха, памяти, чувства метроритма, музыкального восприятия и мышления, художественного вкуса обучающихся;
- изучение особенностей различных музыкальных стилей, владение профессиональной терминологией;
- формирование навыков самостоятельной работы с музыкальным материалом;
- формирование у наиболее одаренных детей осознанной мотивации к продолжению профессионального обучения и подготовка их к поступлению в образовательные учреждения, реализующие основные профессиональные образовательные программы в области искусств.

7. Обоснование структуры программы учебного предмета

Программа содержит следующие разделы:

- сведения о затратах учебного времени, предусмотренного на освоение учебного предмета;
- распределение учебного материала по годам обучения;
- описание дидактических единиц учебного предмета;
- требования к уровню подготовки обучающихся;
- формы и методы контроля, система оценок;
- методическое обеспечение учебного процесса.

В соответствии с данными направлениями строится основной раздел программы «Содержание учебного предмета».

8. Описание материально-технических условий реализации учебного предмета

Материально-техническая база образовательного учреждения должна соответствовать санитарным и противопожарным нормам, нормам охраны труда. Реализация программы учебного предмета «Сольфеджио» обеспечивается доступом каждого обучающегося к библиотечным фондам. Во время самостоятельной работы обучающиеся могут быть обеспечены доступом к сети Интернет.

Библиотечный фонд детской музыкальной школы укомплектовывается печатными и/или электронными изданиями основной и дополнительной учебной и учебно-методической литературы по учебному предмету «Сольфеджио», а также изданиями музыкальных произведений, хрестоматиями, партитурами, клавирами оперных, хоровых и оркестровых произведений.

Учебные аудитории, предназначенные для реализации предмета «Сольфеджио», оснащаются пианино или роялями, звукотехническим оборудованием, учебной мебелью (досками, столами, стульями, стеллажами, шкафами) и оформляются наглядными пособиями (карточками, плакатами). Учебные аудитории должны иметь звукоизоляцию.

Возможно использование звукозаписывающей аппаратуры для воспроизведения тембровых диктантов, прослушивания музыкального фрагмента для слухового анализа. Дидактический материал подбирается преподавателем на основе существующих методических пособий, учебников, сборников для сольфеджирования, сборников диктантов, а также разрабатывается самостоятельно преподавателем.

II. СОДЕРЖАНИЕ УЧЕБНОГО ПРЕДМЕТА

Учебный предмет «Сольфеджио» неразрывно связан с другими учебными предметами, направлен на развитие музыкального слуха, памяти, творческого мышления. Умения и навыки интонирования, слухового анализа, в том числе, анализа музыкальных форм, чтения с листа, импровизации и сочинения являются необходимыми для успешного овладения учениками другими учебными предметами.

1. Учебно-тематический план

Учебно-тематический план содержит рекомендованное распределение учебного материала каждого класса в течение всего срока обучения. Преподаватель может спланировать порядок изучения тем исходя из особенностей каждой учебной группы, собственного опыта, сложившихся педагогических традиций. При планировании содержания занятий необходимо регулярное обращение к различным формам работы (сольфеджирование, слуховой анализ, запись диктантов, интонационные, ритмические, творческие упражнения).

«Вокальное исполнительство»

срок обучения 5 (6) лет

Название тем и разделов	«Вокальное исполнительство» (кол-во часов)
1 класс	
Введение в тему.	1
<u>Музыкальная грамота:</u> Высокие и низкие звуки, клавиатура, регистры, октавы. Нотный стан, скрипичный ключ. Ноты первой, второй октавы. Диез и бемоль. Тон и полутон. Басовый ключ.	13
<u>Лад и тональность:</u> Музыкальные лады – мажор и минор. Звукоряд, гамма, тоника, тональность. Ступени лада, цифровое обозначение ступеней, устойчивые и неустойчивые ступени. Опевание. Тоническое трезвучие. Разрешение неустойчивых ступеней, вводные звуки. Строение мажорной гаммы. Тональности: До, Соль, Ре, Фа, Си-бемоль мажор. Ключевые знаки. Ля минор. Ознакомление: транспонирование.	15
<u>Метр и ритм:</u> Длительности: восьмые, четвертные, половинная, целая, половинная с точкой. Ритмические упражнения. Такт, тактовая черта, доля, сильные и слабые доли. Размеры 2/4, 3/4, 4/4. Затакт в 2/4, 3/4. Паузы: восьмая, четвертная, половинная, целая.	14
<u>Развитие творческих навыков:</u> Сочинение ритма на заданный текст.	3
<u>Анализ на слух:</u> Определение на слух лада, темп, аккорд, фраза.	3
Контрольные уроки.	2
ИТОГО:	51

2 класс	
Введение в тему.	1
<u>Повторение тем 1 класса:</u> Мажорные тональности с 1-2 знаками. Тон и полутон. Звукоряд, гамма, тональность, тоника, ступени, трезвучие. Размеры 2/4, 3/4, 4/4.	4,5
<u>Лад и тональность:</u> Параллельные тональности: До мажор – ля минор, Соль мажор – ми минор, Ре мажор – си минор, Фа мажор – ре минор, Си-бемоль мажор – соль минор. Три вида минора. Секвенция. Бекар. Переменный лад. Тетрахорд.	13,5
<u>Метр и ритм:</u> Ритмические группы: четверть с точкой и восьмая, четыре шестнадцатых, восьмая и две шестнадцатых, две шестнадцатых и восьмая (для ознакомления). Затакты четверть, две восьмые, одна восьмая.	11
<u>Интервалы:</u> ч.1, м.2, б.2, м.3, б.3, ч.4, ч.5, м.6, б.6, ч.8. Обращение интервалов.	9
<u>Аккорды:</u> Обращение трезвучий. Тоническое трезвучие с обращениями.	6
<u>Развитие творческих навыков:</u> Досочинение предложений.	1
<u>Анализ на слух:</u> Интервалы, аккорды.	3
Контрольные уроки.	2
ИТОГО:	51
3 класс	
Введение в тему.	1
<u>Повторение тем 2 класса:</u> Тональности до 2 знаков. Три вида минора. Интервалы (ч.1, м.2, б.2, м.3, б.3, ч.4, ч.5, м.6, б.6, ч.8). Переменный лад. Секвенция. Тетрахорд. Четверть с точкой и восьмая, четыре шестнадцатых. Затакт.	8
<u>Лад и тональность:</u> Ля мажор – фа-диез минор, Ми-бемоль мажор – до минор. Ми мажор – до-диез минор, Ля-бемоль мажор – фа минор.	7
<u>Метр и ритм:</u> Ритмические группы: восьмая и две шестнадцатых, две шестнадцатых и восьмая. Пунктирный ритм. Восьмая с точкой и шестнадцатая. Размер 3/8.	7
<u>Интервалы:</u> Интервалы м.7, б.7. Тритоны: ув.4 на IV ступени, ум.5 на VII (повышенной) ступени в мажоре и гармоническом миноре. Ознакомление: ув.2 в гармоническом миноре.	10
<u>Аккорды:</u>	11

Главные трезвучия лада. Обращения мажорного и минорного трезвучия – секстаккорд, квартсекстаккорд. Тоническое трезвучие с обращениями. Доминантовый септаккорд.	
<u>Развитие творческих навыков:</u> Досочинение.	2
<u>Анализ на слух:</u> Интервалы, аккорды.	3
Контрольные уроки.	2
ИТОГО:	51
4 класс	
Введение в тему.	1
<u>Повторение тем 3 класса:</u> Тональности до 4 знаков. Размер 3/8. Интервалы м.7, б.7. Тритоны. Трезвучия и обращения трезвучий. Доминантовый септаккорд.	9
<u>Лад и тональность:</u> Си мажор – соль-диез минор, Ре-бемоль мажор – си-бемоль минор. Отклонение, модуляция.	6,5
<u>Метр и ритм:</u> Ритмическая группа четверть с точкой и две шестнадцатые. Триоль. Синкопа. Размер 6/8.	6
<u>Интервалы:</u> Все интервалы.	5,5
<u>Аккорды:</u> Трезвучия главных ступеней с обращениями. Уменьшенное трезвучие на VII ступени в мажоре и гармоническом миноре. Обращения доминантового септаккорда.	12
<u>Развитие творческих навыков:</u> Досочинение.	3
<u>Анализ на слух:</u> Интервалы, аккорды.	6
Контрольные уроки.	2
ИТОГО:	51
5 класс	
Введение в тему.	1
<u>Повторение тем 4 класса:</u> Тональности до 5 знаков. Отклонение. Модуляция. Триоль. Синкопа. Размер 6/8. Трезвучия главных ступеней с обращениями. Обращения доминантового септаккорда.	8
<u>Лад и тональность:</u> Квинтовый круг тональностей. Буквенные обозначения звуков, тональностей. Гармонический мажор. Альтерация, хроматизм. Хроматические проходящие и вспомогательные звуки. Хроматическая гамма.	12
<u>Метр и ритм:</u>	3

Ритмические группы с заливанными нотами. Ритмические группы шестнадцатыми в размерах 3/8, 6/8. Переменный размер.	
<u>Интервалы:</u> ум.5 на II и ув.4 на VI в гармоническом мажоре и натуральном миноре. Характерные интервалы ув.2, ум.7 Ознакомление: ум. 4, ув.5 в гармоническом мажоре и миноре.	13
<u>Акорды:</u> Вводные септаккорды в натуральном и гармоническом мажоре, гармоническом миноре.	5
<u>Развитие творческих навыков:</u> Досочинение.	3
<u>Анализ на слух:</u> Интервалы, аккорды.	2
Контрольные уроки.	2
Подготовка к итоговому экзамену.	2
ИТОГО:	51

**«Вокальное исполнительство», 6 класс
«Ранняя профессиональная ориентация», срок обучения 1 год**

Введение в тему.	1
<u>Повторение изученных ранее тем:</u> Кварто-квинтовый круг тональностей. Буквенные обозначения тональностей. Эпгармонически равные тональности. Хроматические проходящие и вспомогательные звуки. Диатонические интервалы. Музыкальные термины.	7
<u>Лад и тональность:</u> Натуральный, гармонический, мелодический виды мажора и минора. Тональности первой степени родства. Хроматическая гамма.	4
<u>Метр и ритм:</u> Более сложные виды ритма (заливанные ноты, синкопы и др.)	2
<u>Интервалы:</u> Тритоны натурального, гармонического вида мажора и минора. Характерные интервалы в гармоническом мажоре и миноре. Эпгармонизм тритонов. Эпгармонизм диатонических и характерных интервалов.	11
<u>Акорды:</u> Главные и побочные трезвучия с обращениями и разрешениями. Виды септаккордов. Главные и побочные септаккорды с разрешением. Уменьшенное, увеличенное трезвучие с разрешениями. «Неаполитанский» аккорд (II низкой ступени).	17
<u>Развитие творческих навыков:</u> Досочинение.	1
<u>Анализ на слух:</u> Интервалы, аккорды. Период, предложения, каденции,	5

расширение, дополнение.	
Контрольные уроки.	1
Подготовка к итоговому экзамену.	2
ИТОГО:	51

2. Учебно-тематический план с распределением по годам обучения

«Вокальное исполнительство»

1 класс

Понятие о высоких и низких звуках. Регистр.
 Октавы. Знакомство с клавиатурой фортепиано.
 Названия звуков.
 Нотный стан.
 Формирование навыков нотного письма.
 Звукоряд, гамма, ступени, вводные звуки, опевание.
 Цифровое обозначение ступеней.
 Устойчивость и неустойчивость.
 Тональность, тоника, тоническое трезвучие.
 Мажор и минор (сопоставление одноименных ладов).
 Аккорд.
 Тон, полутон.
 Строение мажорной гаммы.
 Скрипичный и басовый ключи.
 Диез, бемоль.
 Ключевые знаки.
 Тональности До, Соль, Ре, Фа, Си-бемоль мажор.
 Тональность ля минор – для подвинутых групп.
 Транспонирование.
 Темп.
 Размер. Размеры 2/4, 3/4, 4/4.
 Такт, тактовая черта, сильная доля.
 Длительности: четверть, две восьмые, половинная, половинная с точкой в простых ритмических группах.
 Паузы: целая, половинная, четвертная, восьмая.
 Затакт четверть, две восьмые.
 Фраза.

2 класс

Тональности до 2-х знаков в ключе.
 Параллельные тональности.
 Натуральный, гармонический, мелодический вид минора.
 Тетрахорд.
 Бекар.
 Переменный лад.
 Интервалы ч.1, м.2, б.2, м.3, б.3, ч.4, ч.5, м.6, б.6, ч.8 с обращениями.
 Обращение трезвучий.
 Тоническое трезвучие с обращениями

Секвенция.

Ритмическая группа четверть с точкой и восьмая.

Ритмическая группа четыре шестнадцатых.

Ритмические группы восьмая и две шестнадцатых, две шестнадцатых и восьмая (для подвинутых групп).

Затакты четверть, две восьмые, одна восьмая.

3 класс

Тональности до 4 знаков в ключе.

Главные трезвучия лада.

Обращения трезвучий.

Доминантовый септаккорд.

Ритмические группы восьмая и две шестнадцатых, две шестнадцатых и восьмая.

Пунктирный ритм.

Размер 3/8.

Интервалы м.7, б.7.

Тритоны: ув.4 на IV ступени, ум.5 на VII (повышенной) ступени в мажоре и гармоническом миноре.

Ув.2 в гармоническом миноре (для подвинутых групп).

4 класс

Тональности до 5 знаков в ключе.

Трезвучия главных ступеней с обращениями.

Уменьшенное трезвучие на VII ступени в мажоре и гармоническом миноре.

Обращения доминантового септаккорда.

Отклонение, модуляция.

Ритмическая группа четверть с точкой и две шестнадцатые.

Синкопа.

Триоль.

Размер 6/8.

5 класс

Квинтовый круг тональностей.

Тональности до 7 знаков в ключе.

Буквенные обозначения звуков, тональностей.

Гармонический мажор.

Альтерация, хроматизм.

Хроматические проходящие и вспомогательные звуки.

Хроматическая гамма.

Ум.5 на II и ув.4 на VI в гармоническом мажоре и натуральном миноре.

Характерные интервалы ув.2, ум.7 (для подвинутых групп - ум. 4, ув.5) в гармоническом мажоре и миноре.

Вводные септаккорды в натуральном и гармоническом мажоре, гармоническом миноре.

Ритмические группы с заливочными нотами.

Ритмические группы шестнадцатыми в размерах 3/8, 6/8.

Переменный размер.

«Вокальное исполнительство», 6 класс

«Ранняя профессиональная ориентация», срок обучения 1 год

Кварто-квинтовый круг тональностей.

Буквенные обозначения тональностей.
Натуральный, гармонический, мелодический виды мажора и минора.
Тональности первой степени родства.
Энгармонически равные тональности.
Хроматические проходящие и вспомогательные звуки.
Хроматическая гамма.
Диатонические интервалы.
Тритоны натурального, гармонического, мелодического вида мажора и минора.
Характерные интервалы в гармоническом мажоре и миноре.
Энгармонизм тритонов.
Энгармонизм диатонических и характерных интервалов.
Главные и побочные трезвучия с разрешениями.
Виды септаккордов.
Главные и побочные септаккорды с разрешением.
Уменьшенное, увеличенное трезвучие с разрешениями.
«Неаполитанский» аккорд (II низкой степени).
Период, предложения, каденции, расширение, дополнение.

3. Формы работы на уроках сольфеджио

Выбор основных форм работы и видов заданий на уроках сольфеджио обусловлен эффективным развитием музыкального слуха, памяти, чувства ритма, творческой инициативы, способствует практическому освоению теоретического материала, формирует навыки чтения с листа, чистого интонирования, слухового анализа, записи мелодий по слуху, подбора аккомпанемента. На каждом уроке необходимо пропорционально сочетать упражнения, направленные на развитие интонационных навыков, сольфеджирования, слуховой анализ, ритмические упражнения, различные виды музыкальных диктантов, задания на освоение теоретических понятий, творческие упражнения.

Интонационные упражнения

Важной задачей учебного предмета «Сольфеджио» является формирование навыка чистого интонирования. Интонационные упражнения включают в себя пение гамм и различных тетрахордов, отдельных ступеней, мелодических оборотов, секвенций, интервалов в тональности и от звука, аккордов в тональности и от звука. На начальном этапе обучения рекомендуется петь интонационные упражнения совместно или группами, а затем переходить к индивидуальному исполнению. Интонационные упражнения исполняются без аккомпанемента на фортепиано с предварительной настройкой. В отдельных случаях допустима вспомогательная роль фортепиано в виде гармонического аккомпанемента, подчеркивающего тяготение, ладовую краску. Интонационные упражнения в начале обучения выполняются в среднем темпе и свободном ритме, в дальнейшем желательна определенная ритмическая организация.

Интонационные упражнения могут быть многоголосными. Рекомендуется пропевание интервалов, аккордов и их последовательностей в гармоническом (двухголосном, трехголосном) звучании.

Интонационные упражнения выполняются как в определенном ладу, так и от звука (вверх и вниз). С помощью интонационных упражнений можно прорабатывать

теоретический материал, подготовиться к сольфеджированию, чтению с листа, активизировать слух и память перед музыкальным диктантом или слуховым анализом.

Сольфеджирование и чтение с листа

Сольфеджирование способствует выработке правильных певческих навыков, интонационной точности, формированию дирижерского жеста, развитию чувства ритма, воспитанию сознательного отношения к музыкальному тексту.

С первых уроков необходимо следить за правильным звукоизвлечением, дыханием, положением корпуса при пении. Следует учитывать особенности детского голосового аппарата, работать в удобном диапазоне («до» первой октавы – «ре», «ми» второй), постепенно расширяя его. Примеры для сольфеджирования и чтения с листа должны исполняться с дирижированием (на начальном этапе возможно тактирование). В младших классах рекомендуется сольфеджирование и чтение с листа хором, группами с постепенным переходом к индивидуальному исполнению. Развитию внутреннего слуха и внимания способствует исполнение мелодии фрагментами хором и сольно, вслух и про себя.

Сольфеджирование и чтение с листа предполагает пение без фортепианного аккомпанемента, но в трудных интонационных оборотах или при потере ощущения лада можно поддержать пение гармоническим сопровождением. Отдельным видом работы является исполнение песен с аккомпанементом фортепиано по нотам (на начальном этапе – с сопровождением педагога, в старших классах – с собственным).

Примеры для сольфеджирования и чтения с листа должны опираться на интонации пройденных интервалов, аккордов, знакомые мелодические обороты, включать известные ритмические фигуры. Примеры для чтения с листа должны быть доступнее по уровню сложности. Перед началом исполнения любого примера необходимо его проанализировать с точки зрения известных мелодических оборотов, движения по звукам аккордов, интервалов, нахождения определенных ритмических рисунков. В качестве подготовительного упражнения можно использовать сольмизацию примеров (проговаривание названий звуков в ритме с дирижированием). Важно обращать внимание на художественную ценность исполняемых примеров, доступность их для данного возраста, стилистическое разнообразие.

Как можно раньше следует вводить пение двухголосных примеров с использованием параллельного движения голосов, подголосочного склада с преобладанием унисонов. Работа над имитационным двухголосием начинается с пения канонов. Двухголосные примеры исполняются вначале группами, затем с аккомпанементом одного из голосов (педагогом, другим учеником, самостоятельно), дуэтами. В двухголосии также необходимо использовать дирижирование, в том числе и при исполнении одного из голосов на фортепиано.

В старших классах одним из видов сольфеджирования является исполнение песен, романсов с собственным аккомпанементом на фортепиано по нотам. Этот вид задания должен учитывать степень владения учеником фортепиано, технические и координационные трудности не должны заслонять от учеников первоочередную задачу – исполнение музыкального произведения. Важен подбор репертуара для подобных заданий: он должен являться посильным, понятным ученикам, представлять художественную ценность, воспитывать музыкальный вкус.

Ритмические упражнения

Ритмические упражнения необходимы для развития чувства метроритма – важной

составляющей комплекса музыкальных способностей. На начальном этапе обучения следует опираться на связь с двигательной реакцией (ходьба, танцевальные движения, бег, хлопки), поэтому целесообразно уделять внимание различным двигательным упражнениям и детскому оркестру (по методике К. Орфа). Можно рекомендовать следующие ритмические упражнения:

- простукивание ритмического рисунка знакомой песни, мелодии (карандашом, хлопками, на ударных инструментах);
- повторение ритмического рисунка, исполненного педагогом;
- простукивание ритмического рисунка по нотной записи, на карточках;
- проговаривание ритмического рисунка с помощью закрепленных за длительностями определенных слогов;
- исполнение ритмического остинато к песне, пьесе;
- ритмический аккомпанемент к мелодии, песне, пьесе;
- ритмическая партитура, двух- и трехголосная;
- ритмические каноны (с текстом, на слоги);
- ритмический диктант (запись ритмического рисунка мелодии или ритмического рисунка, исполненного на ударном инструменте, хлопками, карандашом).

Каждая новая ритмическая фигура должна быть, прежде всего, воспринята эмоционально и практически проработана в ритмических упражнениях, а затем – включена в другие виды работы: сольфеджирование, чтение с листа, музыкальный диктант.

Большую роль в развитии чувства метроритма играет дирижирование. Необходимо на раннем этапе обучения обращать внимание учеников на ритмическую пульсацию (доли), вводить различные упражнения – тактирование, выделение сильной доли – для дальнейшего перехода к дирижированию. На протяжении нескольких лет планомерно отрабатываются навыки дирижерского жеста в разных размерах, в том числе, при чтении с листа и пении двухголосия. Начинать работу с дирижерским жестом рекомендуется при пении знакомых выученных мелодий и слушании музыки.

Слуховой анализ

Данный вид работы подразумевает развитие музыкального восприятия учеников. Следует обратить внимание на осознанность услышанного фрагмента в целом и отдельными элементами музыкального языка, а также эмоциональное содержание. Для этого нужно использовать и примеры из музыкальной литературы, и специальные инструктивные упражнения.

При прослушивании одноголосной мелодии необходимо обращать внимание на ладовые, структурные особенности (разделение на фразы, повторы, секвенции), определять размер, узнавать в ней знакомые мелодические и ритмические обороты. При прослушивании многоголосного построения необходимо проанализировать знакомые гармонические обороты из аккордов, интервалов, а также тип фактуры. При слуховом анализе фрагментов из музыкальной литературы – соотношение определенных элементов музыкального языка и эмоциональной выразительности музыки. В дидактических примерах можно обратиться к более детальному разбору:

- анализ звукорядов, гамм, отрезков гамм;
- отдельных ступеней лада и мелодических оборотов;
- ритмических оборотов;
- интервалов в мелодическом звучании вверх и вниз от звука и в тональности;

- интервалов в гармоническом звучании от звука и в тональности;
- последовательности из нескольких интервалов в тональности (с определением величины интервала и его положения в тональности);
- аккордов в мелодическом звучании с различным чередованием звуков в тональности и от звука;
- аккордов в гармоническом звучании от звука и в тональности (с определением их функциональной принадлежности);
- последовательности из аккордов в тональности (с определением их функциональной принадлежности);

На начальном этапе обучения слуховой анализ проходит, как правило, в устной форме. В старших классах возможно использование письменной формы работы после предварительного устного разбора, так как это способствует осознанию целостности музыкального построения и развитию музыкальной памяти.

Музыкальный диктант

Музыкальный диктант – форма работы, которая способствует развитию всех составляющих музыкального слуха и учит осознанно фиксировать услышанное. Работа с диктантами в классе предполагает различные формы:

- устные диктанты (запоминание и пропевание на нейтральный слог и с названием нот двух- четырехтактовой мелодии после двух-трех проигрываний);
- диктант по памяти (запись выученной в классе или дома мелодии);
- ритмический диктант (запись данного ритмического рисунка или запись ритмического рисунка мелодии);
- музыкальный диктант с предварительным разбором (совместный анализ с преподавателем особенностей структуры мелодии, размера, ладовых особенностей, движения мелодии, использованных ритмических рисунков). На предварительный разбор отводится 2-3 проигрывания (5-10 минут), затем ученики приступают к записи мелодии. Эту форму диктанта целесообразно широко использовать в младших классах, а также при записи мелодий, в которых появляются новые элементы музыкального языка;
- музыкальный диктант без предварительного разбора (запись диктанта в течение установленного времени за определенное количество проигрываний, как правило 8-10 проигрываний в течение 20-25 минут). Эта форма диктанта наиболее целесообразна для учащихся старших классов, так как предполагает уже сформированное умение самостоятельно анализировать мелодию.

Перед началом работы над мелодическим диктантом необходима тщательная настройка в тональности, для которой используются интонационные упражнения, сольфеджирование, задания по слуховому анализу.

Навык записи мелодии формируется постепенно и требует постоянной тщательной работы на каждом уроке. Записанный диктант предполагает его проверку с анализом допущенных ошибок, а также дальнейшую работу в классе и дома. Ученики могут определить и подписать в диктанте новые или знакомые мелодические обороты, ритмические фигуры, подобрать к диктанту второй голос или аккомпанемент, выучить его наизусть, транспонировать письменно или устно в другие тональности.

Музыкальным материалом для диктанта могут служить примеры из музыкальной литературы, специальных сборников диктантов, а также мелодии, сочиненные самим преподавателем.

Творческие задания

Развитие творческих способностей учащихся играет в процессе обучения огромную роль. В творческих заданиях ученик может реализовать свою индивидуальность, развивать психологические и эмоциональные особенности, что способствует формированию интереса к музыкальной деятельности. Творческие задания на уроках сольфеджио активизируют слуховое внимание, тренируют различные стороны музыкального слуха, музыкальную память, развивают художественный вкус. Вместе с тем творческие задания необходимо тесно связывать с основными разделами курса сольфеджио, так как их целью является закрепление теоретических знаний, формирование основных умений и навыков (запись мелодий, определение на слух, интонирование).

Творческие задания применяются с начального этапа обучения, где наиболее доступной формой являются упражнения, связанные с ритмической импровизацией. Простейшие мелодические задания на начальном этапе могут состоять в допевании, досочинении мелодии, что способствует формированию ощущения ладового тяготения. В дальнейшем задания могут содержать импровизацию ритмических и мелодических вариантов, а также сочинение собственных мелодических и ритмических построений. Постепенно в творческие задания добавляются упражнения, связанные с подбором и сочинением второго голоса, аккомпанемента, сначала из предложенных звуков или аккордов, затем с самостоятельным поиском гармонических средств. Данные задания каждый педагог может разнообразить, опираясь на собственный опыт и музыкальный вкус.

Творческие задания эффективны на всех этапах обучения. Кроме того, они помогают выявить детей, имеющих склонности к импровизации, композиции, а также ориентировать их на получение профессионального музыкального образования.

III. ТРЕБОВАНИЯ К УРОВНЮ ПОДГОТОВКИ ОБУЧАЮЩИХСЯ

Результатом освоения программы учебного предмета «Сольфеджио» является приобретение обучающимися следующих знаний, умений и навыков:

- сформированный комплекс, отражающий наличие у обучающегося художественного вкуса;
- сформированный звуковысотный музыкальный слух, память, чувства лада, метроритма, знание музыкальных стилей, способствующие творческой самостоятельности, в том числе:
- первичные теоретические знания, включающие профессиональную музыкальную терминологию;
- умение сольфеджировать одноголосные, двухголосные музыкальные примеры, записывать музыкальные построения средней трудности с использованием навыков слухового анализа, слышать и анализировать аккордовые и интервальные цепочки;
- умение осуществлять анализ элементов музыкального языка;
- умение импровизировать на заданные музыкальные темы или ритмические построения;
- навыки владения элементами музыкального языка (исполнение на инструменте, запись по слуху и т. п.).

Результатом освоения программы учебного предмета «Сольфеджио» с дополнительным годом обучения является приобретение обучающимися также следующих знаний, умений и навыков:

- умения осуществлять элементарный анализ нотного текста с точки зрения его

построения и роли выразительных средств (лад, звукоряд, гармония, фактура) в контексте музыкального произведения;

- формирование навыков сочинения и импровизации музыкального текста;
- формирование навыков восприятия современной музыки.

IV. ФОРМЫ И МЕТОДЫ КОНТРОЛЯ, СИСТЕМА ОЦЕНОК

1. Аттестация: цели, виды, форма, содержание аттестации обучающихся

Цель аттестации – установление соответствия достигнутого учеником уровня знаний и умений на определенном этапе обучения программным требованиям.

Формы контроля: текущий контроль, промежуточная и итоговая аттестация.

Текущий контроль осуществляется регулярно преподавателем на уроках, направлен на поддержание учебной дисциплины, ответственную организацию домашних занятий. При выставлении оценок учитываются качество выполнения предложенных заданий, инициативность и самостоятельность при выполнении классных и домашних заданий, темпы продвижения ученика.

Промежуточная аттестация – проходит в форме контрольных уроков, зачетов, экзаменов. Текущий контроль и промежуточная аттестация проходят в счет аудиторного времени.

Итоговая аттестация проходит в форме экзамена по окончании освоения образовательной программы.

Виды и содержание контроля:

- устный опрос (индивидуальный и фронтальный), включающий основные формы работы: сольфеджирование одноголосных и двухголосных примеров, чтение с листа, слуховой анализ интервалов и аккордов вне тональности и в виде последовательности в тональности, интонационные упражнения;
- самостоятельные письменные задания: запись музыкального диктанта, слуховой анализ, выполнение теоретического задания;
- творческие задания (на лучший подбор аккомпанемента, сочинение на заданный ритм, лучшее исполнение и т. д.).

Критерии оценки

Уровень приобретенных знаний, умений и навыков должен соответствовать программным требованиям. Задания должны выполняться в полном объеме и в рамках отведенного на них времени, что демонстрирует приобретенные учеником умения и навыки. Индивидуальный подход к ученику может выражаться в разном по сложности материале при однотипности задания. Для аттестации учащихся используется пятибалльная система оценок.

Сольфеджирование, интонационные упражнения

Оценка	Критерии оценивания ответа
5 + «отлично - плюс»	грамотный ответ без ошибок, знания выше программных требований.
5 «отлично»	чистое интонирование, хороший темп ответа, правильное дирижирование, демонстрация основных теоретических знаний.
5 -	небольшие погрешности в интонировании или

«отлично - минус»	дирижировании.
4 + «хорошо - плюс»	погрешности в интонировании и дирижировании.
4 «хорошо»	недочеты в отдельных видах работы: небольшие погрешности в интонировании, нарушения в темпе ответа, ошибки в дирижировании, ошибки в теоретических знаниях.
4 - «хорошо - минус»	недочеты в отдельных видах работы, небольшие погрешности в интонировании, ошибки в дирижировании, ритме.
3 + «удовлетворительно - плюс»	ошибки в отдельных видах работы, значительные погрешности в интонировании, дирижировании, ритме.
3 «удовлетворительно»	ошибки, плохое владение интонацией, замедленный темп ответа, грубые ошибки в теоретических знаниях.
3 - «удовлетворительно - минус»	грубые ошибки в интонировании, дирижировании, ритме.
2 «неудовлетворительно»	грубые ошибки, невладение интонацией, медленный темп ответа, отсутствие теоретических знаний.

Музыкальный диктант

Оценка	Критерии оценивания ответа
5 + «отлично - плюс»	быстро и правильно, без единой ошибки написанный диктант.
5 «отлично»	музыкальный диктант записан полностью без ошибок в пределах отведенного времени и количества проигрываний. Возможны небольшие недочеты (не более двух) в группировке длительностей или записи хроматических звуков.
5 - «отлично - минус»	1-2 незначительные ошибки в записи (штили, паузы, нота) или одна однотипная ошибка для двух предложений.
4 + «хорошо - плюс»	одна значительная ошибка в одном такте в нотной записи и одна мелкая ошибка (правописание штилей, вместо ноты с точкой – нота и пауза, одна тактовая черта в конце записи вместо двух).
4 «хорошо»	музыкальный диктант записан полностью в пределах отведенного времени и количества проигрываний. Допущено 2-3 ошибки в записи мелодической линии, ритмического рисунка, либо большое количество недочетов.
4 - «хорошо - минус»	существенные, разноплановые ошибки в двух тактах (ритм, ноты) и 1-2 мелкие ошибки.
3 «удовлетворительно»	музыкальный диктант записан полностью в пределах отведенного времени и количества проигрываний,

	допущено большое количество ошибок (4-8) в записи мелодической линии, ритмического рисунка, либо музыкальный диктант записан не полностью (но больше половины).
3 - «удовлетворительно - минус»	недописанный или написанный на 2/3 диктант с грубыми и мелкими ошибками в нотном тексте (техническая запись: паузы, штили, знак альтерации у ноты).
2 «неудовлетворительно»	музыкальный диктант записан в пределах отведенного времени и количества проигрываний, допущено большое количество грубых ошибок в записи мелодической линии и ритмического рисунка, либо музыкальный диктант записан меньше, чем наполовину.

Слуховой анализ

Оценка	Критерии оценивания ответа
5 + «отлично - плюс»	быстро и правильно, без единой ошибки написанное определение.
5 «отлично»	отсутствие ошибок, одна незначительная ошибка в одном такте (вместо Мб – Бб; вместо 2м – 2б).
5 - «отлично - минус»	1-2 незначительные ошибки в записи (вместо Мб – Бб; вместо 2м – 2б) или одна ошибка в одном такте.
4 + «хорошо - плюс»	ошибки в двух тактах.
4 «хорошо»	ошибки в трех тактах.
4 - «хорошо - минус»	ошибки в трех тактах и 1-2 мелкие ошибки.
3 + «удовлетворительно - плюс»	ошибки в трех тактах и 3 мелкие ошибки.
3 «удовлетворительно»	ошибки в четырех тактах.
3 - «удовлетворительно - минус»	ошибки в пяти тактах.
2 «неудовлетворительно»	определение написано неверно более чем наполовину.

2. Контрольные требования на разных этапах обучения

На каждом этапе обучения ученики, в соответствии с требованиями программы, должны уметь:

- записывать музыкальный диктант соответствующей трудности, сольфеджировать разученные мелодии,
- пропеть незнакомую мелодию с листа,
- исполнить двухголосный пример (в ансамбле, с собственной игрой второго голоса, для

ознакомления – и с дирижированием);

- определять на слух пройденные интервалы и аккорды;
- строить пройденные интервалы и аккорды в пройденных тональностях письменно, устно и на фортепиано;
- анализировать музыкальный текст, используя полученные теоретические знания;
- исполнять вокальное произведение с собственным аккомпанементом на фортепиано (в старших классах);
- знать необходимую профессиональную терминологию.

V. МЕТОДИЧЕСКОЕ ОБЕСПЕЧЕНИЕ УЧЕБНОГО ПРОЦЕССА

1. Методические рекомендации педагогическим работникам по основным формам работы

«Вокальное исполнительство»

1 класс

Интонационные упражнения

Выработка равномерного дыхания, умения распределять его на музыкальную фразу.

Слуховое осознание чистой интонации.

Пение песен-упражнений из 2-3 соседних звуков с постепенным расширением диапазона и усложнением (с ручными знаками, с названиями нот, на слоги и т.д. по выбору педагога).

Пение мажорных гамм вверх и вниз, отдельных тетрахордов.

Пение тонического трезвучия с разной последовательностью звуков.

Пение устойчивых ступеней, неустойчивых ступеней с разрешениями, опеваний устойчивых ступеней.

Пение мажорного и минорного трезвучия от звука.

Сольфеджирование, чтение с листа

Пение несложных песен с текстом, с сопровождением и без сопровождения.

Пение выученных песен от разных звуков, в пройденных тональностях.

Пение простых мелодий по нотам, с названием нот и тактированием (мелодии включают поступенное движение вверх и вниз, повторяющиеся звуки, скачки на тонику, ритмические длительности – четверть, две восьмые, половинная) в размер 2/4, половинная с точкой в размере 3/4, целая в размере 4/4, затакт четверть, две восьмые)

Пение мелодий с названием нот и тактированием наизусть.

Ритмические упражнения

Повторение данного ритмического рисунка условно выбранными слогами, простукиванием.

Простукивание, повторение слогами ритмического рисунка прослушанной мелодии.

Простукивание, исполнение на слоги записанного ритмического рисунка (использование ритмических карточек, таблиц на усмотрение педагога).

Узнавание мелодии по ритмическому рисунку.

Проработка размеров 2/4, 3/4, 4/4, различных ритмических групп с восьмыми, четвертями, половинными.

Навыки тактирования и дирижирования.

Понятие «ритмическое остинато». Исполнение простого ритмического остинато на

основе элементарных ритмоформул.

Использование ритмического оstinato как аккомпанемента к выученным песням (возможно с использованием шумовых ударных инструментов).

Исполнение простейших ритмических партитур.

Сольмизация музыкальных примеров.

Слуховой анализ

Определение на слух и осознание в прослушанном музыкальном примере лада, размера, сильных и слабых долей, темпа, количества фраз, структуры.

Определение на слух различных мелодических оборотов, включающих в себя поступенное движение вверх и вниз, повторение звука, скачки на устойчивые звуки.

Определение на слух отдельных ступеней лада.

Определение на слух мажорного и минорного трезвучий в мелодическом и гармоническом звучании.

Музыкальный диктант

Работа над развитием музыкальной памяти и внутреннего слуха.

Подготовительные упражнения к диктанту:

- запоминание без предварительного пропевания небольшой фразы и воспроизведение ее на нейтральный слог или с текстом;

- устные диктанты, воспроизведение на слоги или с названием нот небольших попевок после проигрывания (с тактированием или без);

- воспитание навыков нотного письма.

Запись:

- знакомых, ранее выученных мелодий, предварительно спетых с названием звуков,

- ритмического рисунка мелодии,

- мелодий в объеме 2-4 тактов (для продвинутых групп - 8 тактов) в пройденных тональностях с использованием пройденных мелодических оборотов и ритмических фигур

Пример 54



Пример 55



Творческие задания

Допевание мелодии на нейтральный слог, с названием звуков.

Импровизация простейших мелодий на заданный текст.

Импровизация простейшего ритмического аккомпанемента к проработанным мелодиям.

Импровизация и сочинение мелодии на заданный ритмический рисунок.

Запись сочиненных мелодий.

2 класс

Интонационные упражнения

Музыкальный диктант

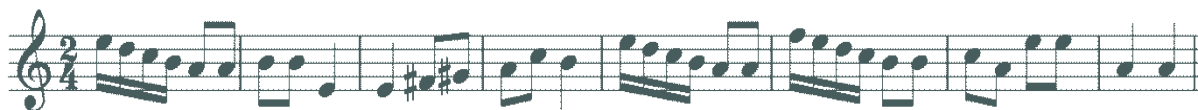
Продолжение работы над развитием музыкальной памяти и внутреннего слуха (устные диктанты, запись выученных мелодий по памяти).

Письменный диктант в объеме 4-8 тактов с предварительным разбором, в пройденных тональностях, включающий знакомые мелодические и ритмические обороты, затакты (две восьмые, четверть, восьмая), паузы четвертные, восьмые.

Пример 57



Пример 58



Запись мелодий, подобранных на фортепиано.

Творческие задания

Досочинение мелодии (на нейтральный слог, с названием звуков).

Сочинение мелодических вариантов фразы.

Сочинение мелодии на заданный ритм.

Сочинение мелодии на заданный текст.

Запоминание запись сочиненных мелодий.

Подбор баса к мелодии.

3 класс

Интонационные упражнения

Пение мажорных и минорных гамм (три вида минора), отдельных тетрахордов.

Пение тонических трезвучий с обращениями.

Пение главных трезвучий лада с разрешениями.

Пение устойчивых и неустойчивых звуков с разрешениями, опеваний.

Пение диатонических секвенций с использованием пройденных мелодических и ритмических оборотов.

Пение пройденных интервалов на ступенях тональности и от звука вверх и вниз.

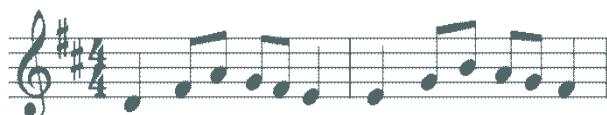
Пение интервалов двухголосно.

Пение мажорного и минорного трезвучия трехголосно.

Пение доминантового септаккорда с разрешением в мажоре и гармоническом миноре.

Пение диатонических секвенций, включающих пройденные обороты.

Пример 59



Сольфеджирование и чтение с листа

Пение в пройденных тональностях более сложных песен, выученных на слух и по нотам, с названием звуков и с текстом, включающих основные изученные интонационные обороты и ритмические фигуры, с дирижированием.

Пение с листа мелодий в пройденных тональностях, включающих движение по звукам тонического трезвучия и его обращений, движение по звукам главных трезвучий лада, доминантового септаккорда, скачки на пройденные интервалы.

Разучивание и пение по нотам двухголосных примеров группами, дуэтом, с одновременной игрой второго голоса на фортепиано.

Транспонирование выученных мелодий в пройденные тональности.

Ритмические упражнения

Ритмические упражнения с использованием пройденных длительностей: простукивание ритмического рисунка по нотной записи, по слуху.

Ритмические фигуры восьмая и две шестнадцатых, две шестнадцатых и восьмая, пунктирный ритм в размерах 2/4, 3/4, 4/4.

Размер 3/8, основные ритмические фигуры.

Затакты восьмая, две восьмые, три восьмые.

Ритмический аккомпанемент.

Ритмическое остинато.

Ритмические партитуры (ритмическое двухголосие двумя руками).

Ритмические диктанты.

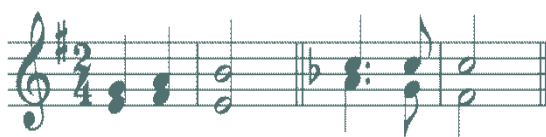
Сольмизация выученных и незнакомых примеров.

Слуховой анализ

Определение на слух лада, размера, структуры, ритмических особенностей, знакомых мелодических оборотов в прослушанном музыкальном построении.

Определение на слух интервалов в гармоническом и мелодическом звучании от звука, в ладу, последовательностей в ладу из 3 интервалов.

Пример 60



Определение на слух мажорного и минорного трезвучия и его обращений в гармоническом и мелодическом звучании, взятых от звука.

Определение на слух функциональной краски главных трезвучий, доминантового септаккорда в пройденных тональностях.

Музыкальный диктант

Различные формы устного диктанта.

Запись выученных мелодий.

Письменный диктант в пройденных тональностях, в объеме 4-8 тактов, включающий знакомые мелодические обороты, ритмические фигуры, затакты, в размерах 2/4, 3/4, 4/4.

Пример 61



Пример 62



Творческие задания

Импровизация и сочинение мелодий на заданный ритм.

Импровизация и сочинение мелодий на данный текст.

Импровизация и сочинение второго предложения (с повтором начала, в параллельной тональности).

Сочинение мелодии с использованием изученных мелодических и ритмических оборотов, в пройденных размерах.

Подбор аккомпанемента из предложенных аккордов.

4 класс

Интонационные упражнения

Пение гамм в пройденных тональностях (до 5 знаков в ключе).

Пение отдельных ступеней, мелодических оборотов.

Пение трезвучий главных ступеней с обращениями и разрешениями, доминантового септаккорда с разрешением, уменьшенного трезвучия на VII ступени с разрешением, обращений доминантового септаккорда с разрешением.

Пение ранее пройденных интервалов в тональности и от звука вверх и вниз.

Пение последовательности интервалов одногласно и двухгласно группами.

Пение одного из голосов в двухголосном упражнении с проигрыванием другого голоса на фортепиано.

Пение диатонических секвенций с использованием пройденных мелодических и ритмических оборотов.

Пример 63



Сольфеджирование, пение с листа

Пение мелодий с более сложными мелодическими и ритмическими оборотами, с отклонениями в тональность доминанты и параллельную тональность, включающих изученные мелодические и ритмические обороты, в пройденных тональностях, в пройденных размерах с дирижированием.

Пение мелодий с листа, в пройденных тональностях и размерах, включающих движение по звукам главных трезвучий, доминантового септаккорда с обращениями,

Пение одного из голосов двухголосного примера с одновременным проигрыванием другого голоса на фортепиано.

Транспонирование выученных мелодий в пройденные тональности.

Ритмические упражнения

Ритмические упражнения в размерах 2/4, 3/4, 4/4 с использованием ритмических групп четверть с точкой и две шестнадцатые, триоль, синкопа, в размерах 3/8 и 6/8 с восьмыми и четвертями.

Ритмический аккомпанемент к исполняемым мелодиям.

Двухголосные ритмические упражнения группами и индивидуально (двумя руками).

Ритмические диктанты.

Сольмизация нотных примеров (выученных и с листа).

Слуховой анализ

Определение на слух лада (включая наличие простейших отклонений и модуляций), размера, структуры, ритмических особенностей, знакомых мелодических оборотов в прослушанном музыкальном построении.

Определение на слух пройденных интервалов в ладу и от звука в гармоническом и мелодическом звучании.

Определение на слух последовательности из 4-5 интервалов в ладу.

Пример 64




Пример 65



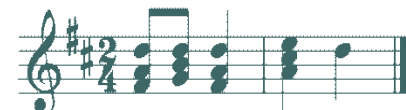
Определение на слух пройденных аккордов в тональности и от звука.

Определение на слух последовательности из 3-5 аккордов в тональности.

Пример 66



Пример 67



Музыкальный диктант

Различные формы устных диктантов.


Запись мелодий по памяти.

Письменный диктант в пройденных тональностях в объеме 8-10 тактов, включающий пройденные мелодические обороты, ритмические группы в размерах 2/4, 3/4, 4/4, для подвинутых групп – модулирующие диктанты в тональность доминанты или параллельную.

Пример 68



Пример 69



Творческие задания

Импровизация и сочинение мелодических и ритмических вариантов фразы, предложения.

Импровизация и сочинение мелодий с использованием интонаций пройденных интервалов, аккордов, мелодических оборотов, включающих движения по главным трезвучиям, доминантовому септаккорду и их обращениям.

Подбор баса и аккомпанемента к мелодии из главных аккордов.

Сочинение мелодий на заданный ритмический рисунок или с использованием пройденных ритмических оборотов.

Пение мелодий с собственным сочиненным аккомпанементом.

5 класс

Интонационные упражнения

Пение всех гамм (мажор – натуральный и гармонический вид, минор – три вида).

Пение отдельных ступеней и мелодических оборотов, включающих простейшие альтерации ступеней.

Пение диатонических секвенций с использованием пройденных мелодических и ритмических оборотов.

Пример 70



Пение всех пройденных интервалов от звука вверх и вниз.

Пение всех пройденных интервалов в тональности, в том числе тритонов на II и VI ступенях минора и гармонического мажора, характерных интервалов в гармоническом мажоре и миноре.

Пение интервальных последовательностей одногласно и двухгласно, с исполнением второго голоса на фортепиано.

Пение всех пройденных аккордов от звука и в тональности.

Пение последовательности аккордов одногласно и группами.

Сольфеджирование и чтение с листа

Пение более сложных мелодий в пройденных тональностях, включающих элементы хроматизма и модуляций, пройденные ритмические группы, с дирижированием.

Пение с листа мелодий, включающих знакомые мелодические обороты, с дирижированием.


Пение двухголосных примеров дуэтами, с собственным исполнением второго голоса на фортепиано.

Пение выученных мелодий (песен) с собственным аккомпанементом на фортепиано по нотам.

Транспонирование выученных мелодий в другие тональности.

Ритмические упражнения

Ритмические упражнения с использованием ритмических групп с заливочными нотами, внутритактовых, междутактовых синкоп в размерах 2/4, 3/4, 4/4, с использованием



Творческие задания

- Импровизация и сочинение мелодий разного характера, жанра.
- Мелодий с интонациями пройденных интервалов, движением по звукам изученных аккордов, с использованием хроматических звуков.
- Подбор аккомпанемента к мелодиям.
- Подбор второго голоса к мелодии.
- Сочинение интервальных и аккордовых последовательностей.

«Вокальное исполнительство», 6 класс

«Ранняя профессиональная ориентация», срок обучения 1 год

Интонационные упражнения

- Пение гамм до 7 знаков в ключе (натуральный, гармонический, мелодический мажор и минор) от разных ступеней.
- Пение мелодических оборотов с использованием хроматических вспомогательных, хроматических проходящих звуков.
- Пение хроматической гаммы, мелодических оборотов с ее фрагментами.
- Пение всех пройденных интервалов от звука и в тональности вверх и вниз.
- Пение пройденных интервалов от звука и в тональности двухголосно.
- Пение всех трезвучий от звука.
- Пение главных трезвучий с обращениями в тональности.
- Пение главных септаккордов в тональности.
- Пение одного из голосов аккордовой или интервальной последовательности с проигрыванием остальных голосов на фортепиано.
- Пение одноголосных секвенций (диатонических или модулирующих).

Пример 77



Сольфеджирование, чтение с листа

Разучивание и пение с дирижированием мелодий в пройденных тональностях, включающих хроматические вспомогательные и проходящие звуки, элементы хроматической гаммы, отклонения и модуляции в родственные тональности, сопоставления одноименных тональностей, интонации пройденных интервалов и аккордов, с использованием пройденных ритмических фигур в изученных размерах. Примеры исполняются по нотам с дирижированием, а также наизусть с дирижированием.

Транспонирование выученных мелодий на секунду.

Закрепление навыка чтения с листа и дирижирования.

Пение двухголосных примеров гармонического, полифонического склада дуэтом и с собственным исполнением второго голоса на фортепиано.

Пение выученных мелодий, песен, романсов с собственным аккомпанементом на фортепиано по нотам

Ритмические упражнения

Ритмические упражнения с использованием всех пройденных длительностей и размеров, двухголосные ритмические упражнения в ансамбле и индивидуально, включающих ритмические фигуры: различные виды междутактовых и внутритактовых синкоп, заливованные ноты, различные виды триолей, паузы.

Ритмические диктанты

Сольмизация выученных примеров и при чтении с листа.

Слуховой анализ

Определение на слух и осознание в прослушанном музыкальном построении его формы (период, предложения, фразы, секвенции, каденции, расширение, дополнение), размера, ритмических особенностей.

Определение мелодических оборотов, включающих движение по звукам пройденных септаккордов, увеличенного трезвучия, скачки на пройденные интервалы.

Определение хроматических вспомогательных и проходящих звуков, фрагментов хроматической гаммы в мелодии.

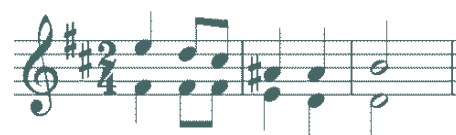
Определение отклонений и модуляций в родственные тональности.

Определение всех пройденных интервалов в ладу и от звука, в мелодическом и гармоническом звучании, последовательностей из интервалов в тональности (6-8 интервалов).

Пример 78

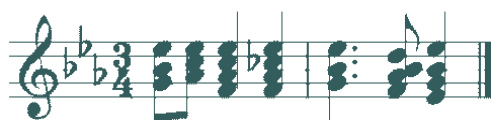


Пример 79



Определение всех пройденных аккордов от звука, функций аккордов в ладу, различных оборотов, последовательностей из нескольких аккордов (6-8 аккордов).

Пример 80



Пример 81




Музыкальный диктант

Различные формы устного диктанта, запись мелодий по памяти.


Письменный диктант в объеме 8-10 тактов, в пройденных тональностях и размерах, включающий пройденные мелодические обороты, хроматические вспомогательные и хроматические проходящие звуки, движение по звукам пройденных аккордов, скачки на пройденные интервалы, изученные ритмические фигуры с различными видами синкоп, триолей, заливованных нот, паузы, отклонения в тональности 1 степени родства.

Возможно модулирующее построение в родственные тональности.

Пример 82



Пример 83



Запись интервальной последовательности.

Запись аккордовых последовательностей.

Творческие задания

Импровизация и сочинение мелодий в пройденных тональностях и размерах, включающих интонации пройденных интервалов и аккордов, хроматические проходящие и вспомогательные звуки, отклонения и модуляции в тональности первой степени родства, пройденные ритмические фигуры.

Импровизация и сочинение мелодий на заданный ритмический рисунок.

Импровизация и сочинение мелодий различного характера, формы, жанра.

Подбор подголоска к мелодии.

Подбор аккомпанемента к мелодии.

Сочинение и запись двухголосных построений.

Сочинение и запись аккордовых последовательностей.

2. Методические рекомендации по организации самостоятельной работы учащихся

Самостоятельная работа учащихся по предмету «Сольфеджио» основана на выполнении домашнего задания. Время, предусмотренное на выполнение домашнего задания, рассчитывается исходя из затрат времени на отдельные виды заданий (сольфеджирование, интонационные упражнения, теоретические задания, творческие задания и др.) и составляет 1 час в неделю. Целесообразно равномерно распределять время на выполнение домашнего задания в течение недели, затрачивая на это 10-20 минут в день. Домашнюю подготовку рекомендуется начинать с заданий, в которых прорабатывается новый теоретический материал и с упражнений на развитие музыкальной памяти (выучивание примеров наизусть, транспонирование), чтобы иметь возможность несколько раз вернуться к этим заданиям на протяжении недели между занятиями в классе. Должное время необходимо уделить интонационным упражнениям и сольфеджированию. Ученик должен иметь возможность проверить чистоту своей

интонации и научиться это делать самостоятельно на фортепиано (или на своем инструменте).

VI. СПИСОК РЕКОМЕНДУЕМОЙ УЧЕБНО-МЕТОДИЧЕСКОЙ ЛИТЕРАТУРЫ

Учебная литература

1. Баева Н., Зебряк Т. Сольфеджио 1-2 класс. «Кифара», 2006
2. Давыдова Е., Запорожец С. Сольфеджио. 3 класс. М. «Музыка» 1993
3. Давыдова Е. Сольфеджио 4 класс. М. «Музыка», 2007
4. Давыдова Е. Сольфеджио 5 класс. М. «Музыка», 1991
5. Драгомиров П. Учебник сольфеджио. М. «Музыка», 2010
6. Золина Е. Домашние задания по сольфеджио 1-7 классы. М. ООО «Престо», 2007
7. Золина Е., Синяева Л., Чустова Л. Сольфеджио. Интервалы. Аккорды. 6-8 классы. М. «Классика XXI», 2004
8. Золина Е., Синяева Л., Чустова Л. Сольфеджио. Музыкальный синтаксис. Метроритм. 6-8 классы. М. «Классика XXI», 2004
9. Золина Е., Синяева Л., Чустова Л. Сольфеджио. Диатоника. Лад. Хроматика. Модуляция. 6-8 классы. М. «Классика XXI», 2004
10. Калинина Г. Рабочие тетради по сольфеджио 1-7 классы. М., 2000-2005
11. Калмыков Б., Фридкин Г. Сольфеджио. Часть 1. Одноголосие. М. Музыка, 1971
12. Калмыков Б., Фридкин Г. Сольфеджио. Часть 2. Двухголосие. М. Музыка, 1970
13. Калужская Т. Сольфеджио 6 класс. М. «Музыка», 2005
14. Ладухин Н. Одноголосное сольфеджио.
15. Металлиди Ж. Сольфеджио. Мы играем, сочиняем и поем. Для 1-7 классов детской музыкальной школы. СПб: «Композитор», 2008
16. Никитина Н. Сольфеджио (1-7 классы). М., 2009
17. Островский А., Соловьев С., Шокин В. Сольфеджио. М. «Классика-XXI», 2003
18. Панова Н. Конспекты по элементарной теории музыки. М. «Престо», 2003
19. Панова Н. Прописи по сольфеджио для дошкольников. М. «Престо», 2001
20. Рубец А. Одноголосное сольфеджио
21. Стоклицкая Т. 100 уроков сольфеджио для маленьких. Приложение для детей, Часть 1, 2. М.: «Музыка», 1999
22. Фридкин Г. Чтение с листа на уроках сольфеджио. М., 1982

Учебно-методическая литература

1. Алексеев Б., Блюм Д. Систематический курс музыкального диктанта. М. «Музыка», 1991
2. Базарнова В. 100 диктантов по сольфеджио. М., 1993.
3. Быканова Е. Стоклицкая Т. Музыкальные диктанты 1-4 классы. ДМШ. М., 1979
4. Музыкальные диктанты для детской музыкальной школы (сост. Ж. Металлиди, А. Перцовская). М. СПб. «Музыка», 1995
5. Ладухин Н. 1000 примеров музыкального диктанта. М.: «Композитор», 1993
6. Лопатина И. Сборник диктантов. Одноголосие и двухголосие. М.: «Музыка», 1985
7. Русяева И. Одноголосные диктанты. М., 1999
8. Русяева И. Развитие гармонического слуха на уроках сольфеджио. М., 1993
9. Жуковская Г., Казакова Т., Петрова А. Сборник диктантов по сольфеджио. М., 2007

Методическая литература

1. Давыдова Е. Сольфеджио. 3 класс. ДМШ Методическое пособие. М., «Музыка», 1976
2. Давыдова Е. Сольфеджио. 4 класс. ДМШ Методическое пособие. М., «Музыка», 2005
3. Давыдова Е. Сольфеджио. 5 класс. ДМШ Методическое пособие. М., «Музыка», 1981
4. Калужская Т. Сольфеджио 6 класс ДМШ. Учебно-методическое пособие. М., «Музыка», 1988
5. Стоклицкая Т. 100 уроков сольфеджио для самых маленьких. Часть 1, 2. М. «Музыка» 1999

ЭКЗАМЕНАЦИОННЫЕ ТРЕБОВАНИЯ

Рекомендуемые требования на итоговом экзамене в 5 классе

Письменно – записать самостоятельно музыкальный диктант, соответствующий требованиям настоящей программы. Уровень сложности диктанта может быть различным в группах, допускаются диктанты разного уровня сложности внутри одной группы.

Устно - индивидуальный опрос должен охватывать ряд обязательных тем и форм работы, но уровень трудности музыкального материала может быть различным:

- пение пройденных гамм, отдельных ступеней, в том числе альтерированных,
- пение пройденных интервалов от звука вверх и вниз,
- пение пройденных интервалов в тональности,
- пение пройденных аккордов от звука вверх и вниз,
- пение пройденных аккордов в тональности,
- определение на слух отдельно взятых интервалов и аккордов,
- определение на слух последовательности интервалов или аккордов в тональности,
- чтение одногласного примера с листа,
- пение одногласного примера, заранее выученного наизусть.

Образец устного опроса:

1. Спеть с листа мелодию с дирижированием, соответствующую по трудности программным требованиям (Г. Фридкин. Чтение с листа: № 381);
2. Спеть один из голосов выученного двухголосного примера в дуэте или с фортепиано (Б. Калмыков, Г. Фридкин. Двухголосие: № 201);
3. Спеть гармонический вид гаммы Ля-бемоль мажор, мелодический вид гаммы фа-диез минор;
4. Спеть или прочитать вверх хроматическую гамму Ми-бемоль мажор, вниз до-диез минор;
5. Спеть от звука ре вверх все большие интервалы, от звука си-бемоль вниз все малые интервалы;
6. Спеть в тональности Си-бемоль мажор тритоны, в тональности фа минор характерные интервалы с разрешением;
7. Определить на слух несколько интервалов вне тональности;
8. Спеть от звука соль вверх мажорный и минорный квартсектаккорды;
9. Спеть в тональности Ми мажор вводный септаккорд с разрешением;
10. Определить на слух аккорды вне тональности;
11. Определить на слух последовательность из 8-10 интервалов или аккордов (см. нотные примеры № 71-74 в разделе «Методические указания»).

Рекомендуемые требования на экзамене

(Вокальное исполнительство, 6 класс, РПО)

Письменно – написать диктант в объеме 8-10 тактов в пройденных тональностях и

размерах, включающий отклонения в тональности первой степени родства, хроматические проходящие и вспомогательные звуки, движение по звукам пройденных аккордов, скачки на пройденные интервалы, ритмические фигуры, различные виды внутритактовых и междутактовых синкоп, триолей, ритмов с заливованными нотами.

Устно:

- петь с листа мелодию соответствующей программным требованиям трудности и дирижированием;
- спеть различные виды пройденных мажорных и минорных гамм от любой ступени;
- спеть или прочитать хроматическую гамму;
- спеть от звука вверх или вниз пройденные интервалы;
- спеть в тональности (натуральный и гармонический вид) тритоны и характерные интервалы с разрешением;
- разрешить данный интервал в возможные тональности. При необходимости сделать энгармоническую замену;
- определить на слух несколько интервалов вне тональности;
- спеть от звука вверх или вниз пройденные аккорды;
- спеть в тональности пройденные аккорды;
- разрешить данный мажорный или минорный аккорд как главный в возможные тональности;
- разрешить данный септаккорд как главный в возможные тональности;
- определить на слух аккорды вне тональности;
- определить на слух последовательность из 6-8 интервалов или аккордов.

Данные задания могут быть вариативны и изменяться в сторону упрощения.

ДОКУМЕНТ ПОДПИСАН ЭЛЕКТРОННОЙ ПОДПИСЬЮ

**МУНИЦИПАЛЬНОЕ БЮДЖЕТНОЕ ОБРАЗОВАТЕЛЬНОЕ УЧРЕЖДЕНИЕ
ДОПОЛНИТЕЛЬНОГО ОБРАЗОВАНИЯ ПЕТРОЗАВОДСКОГО ГОРОДСКОГО
ОКРУГА "ДЕТСКАЯ МУЗЫКАЛЬНАЯ ШКОЛА № 1 ИМ. Г.СИНИСАЛО",**
Пощенковская Лариса Евгеньевна, директор

29.08.24 14:41 (MSK)

Сертификат 40059B21B8EDEFB2BB240A6BC383E07E